

# SUBSIDIOS NACIONALES

**C.P. Andrea Magnani**  
**Gerente Económica - Financiera**



MUNICIPALIDAD DE ROSARIO

## **SISTEMA DE TRANSPORTE DE ROSARIO**

- **3 EMPRESAS CONCESIONARIAS**
- **4 AÑOS DE ANTIGÜEDAD FLOTA**
- **TECNOLOGÍA APLICADA**
- **141 MILLONES DE VIAJES ANUALES (2010)**
- **48,8 MILLONES DE KILÓMETROS RECORRIDOS**

## **POLÍTICAS DE SUBSIDIOS EN ROSARIO**

- **A LA DEMANDA**

- SUBSIDIOS CRUZADOS

- FRANQUICIAS (mayores de 69 años y estudiantes)

- **A LA OFERTA**

- ESTADO NACIONAL: SISTAU y precio diferencial

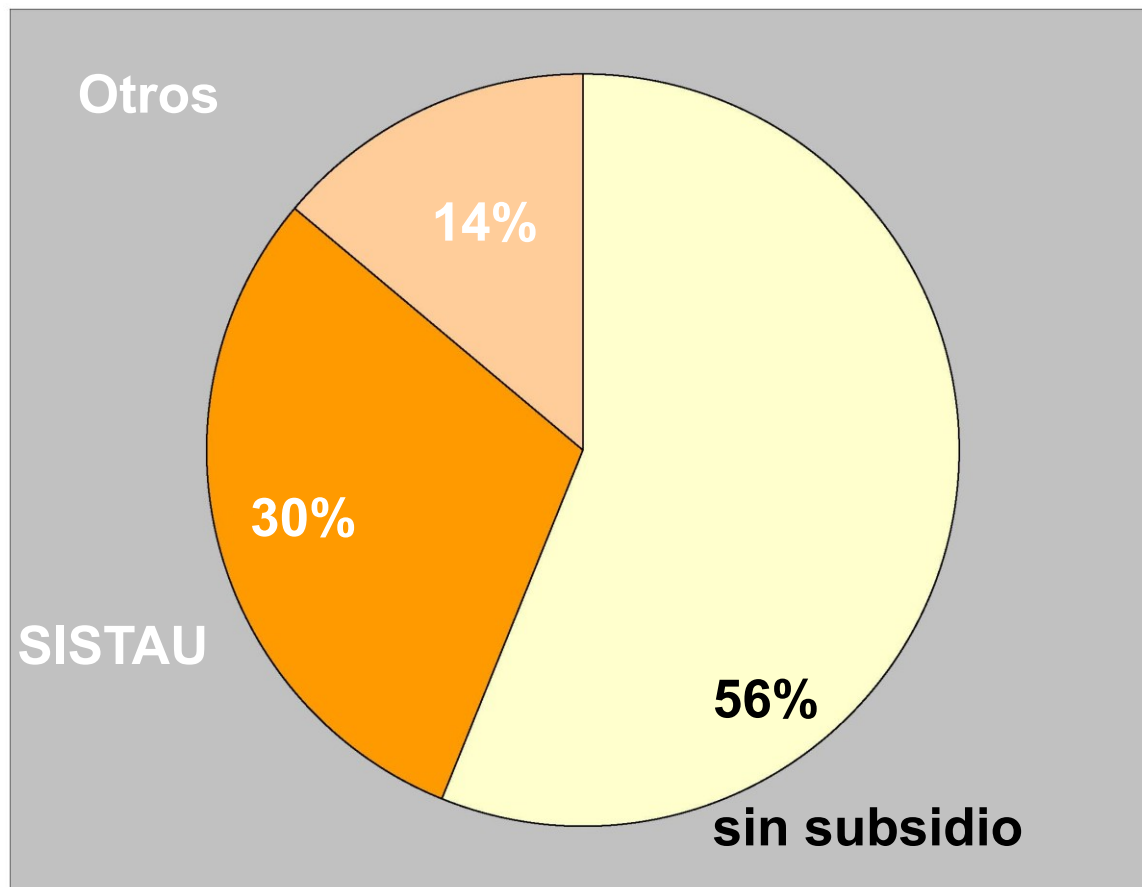
de gas-oil

- ESTADO PROVINCIAL: Reducción alícuota

impuesto a los ingresos brutos

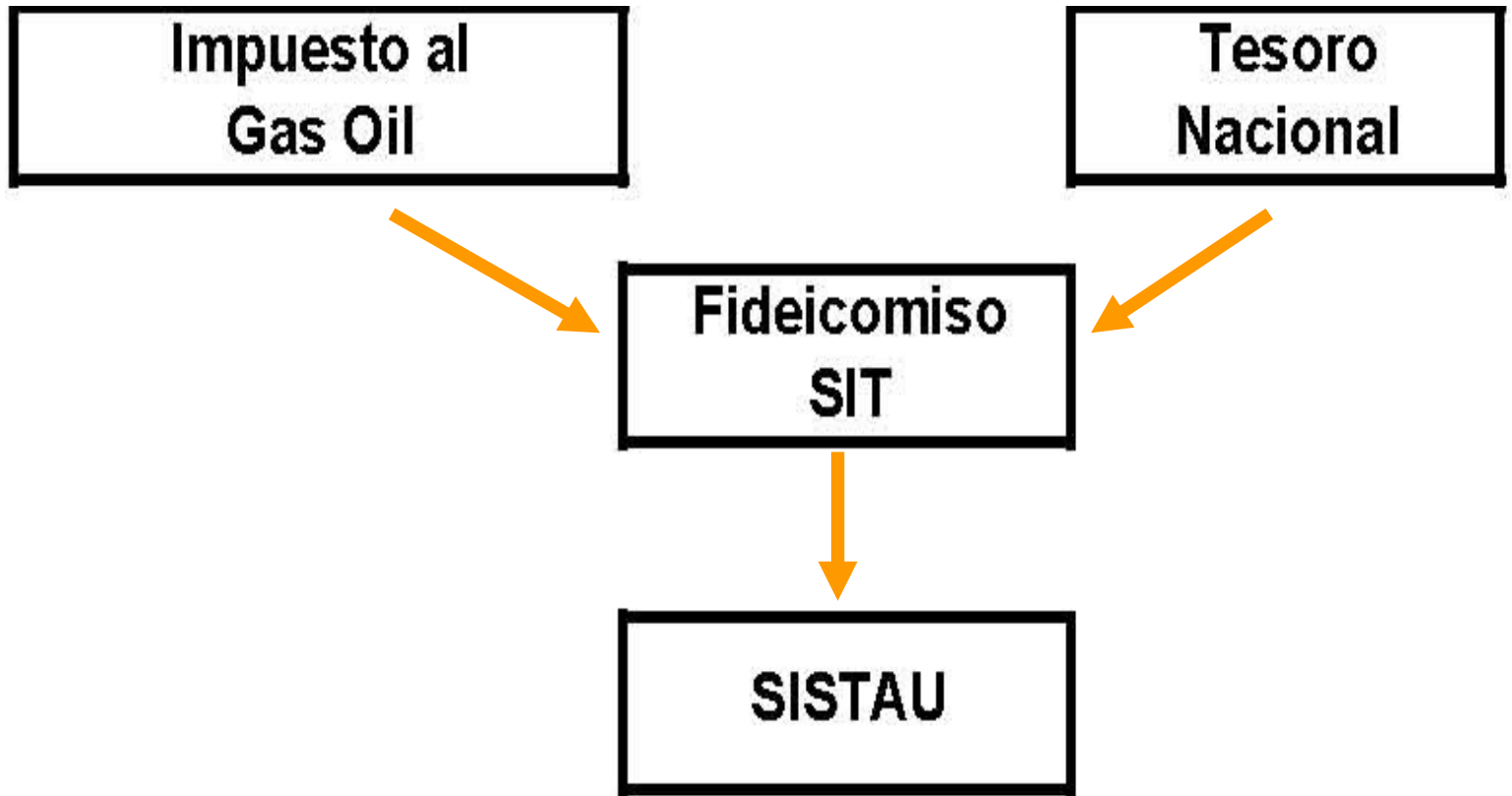
- ESTADO MUNICIPAL: Fondo compensador

## SUBSIDIOS EN ROSARIO

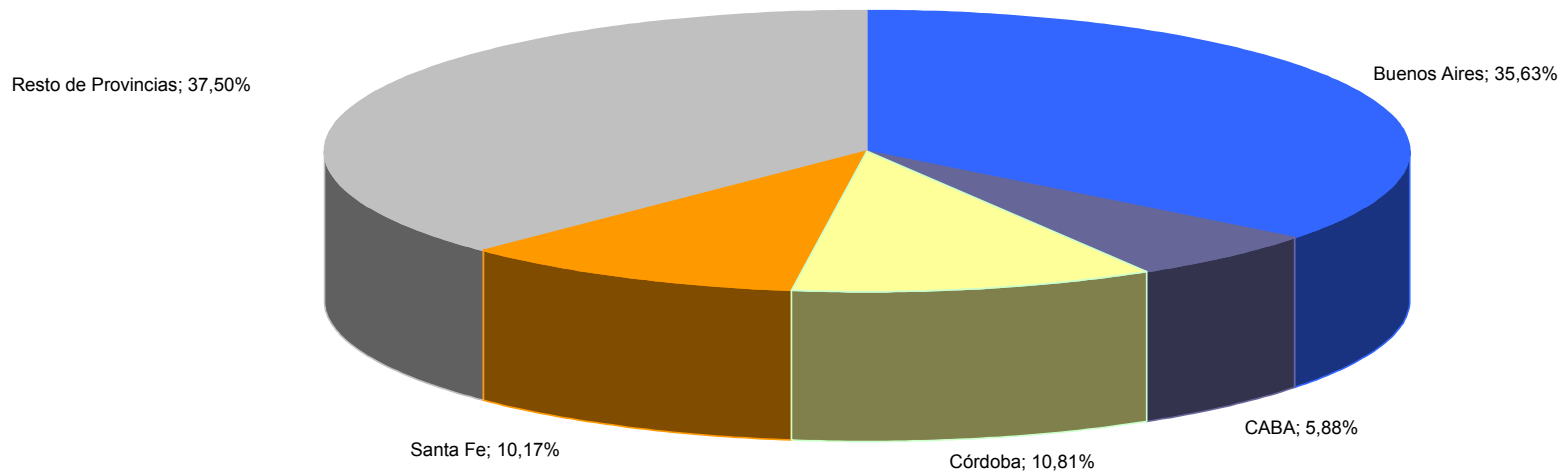


Costo total por pasajero.

**SISTAU. ESTRUCTURA.**



## SISTAU. ESTRUCTURA.



Aportes por jurisdicción a la recaudación del impuesto al gas-oil.

## SISTAU. ESTRUCTURA.

**SIT** (Sistema de Infraestructura de Transporte)  
Creado por Decreto 1377/2001 e integrado por:

Sisvial (Sistema Vial Integrado)

**Sitrans** (Sistema de Transporte Integrado)

Incluye:

■ **SISFER** (Sistema de Transporte Ferroviario)

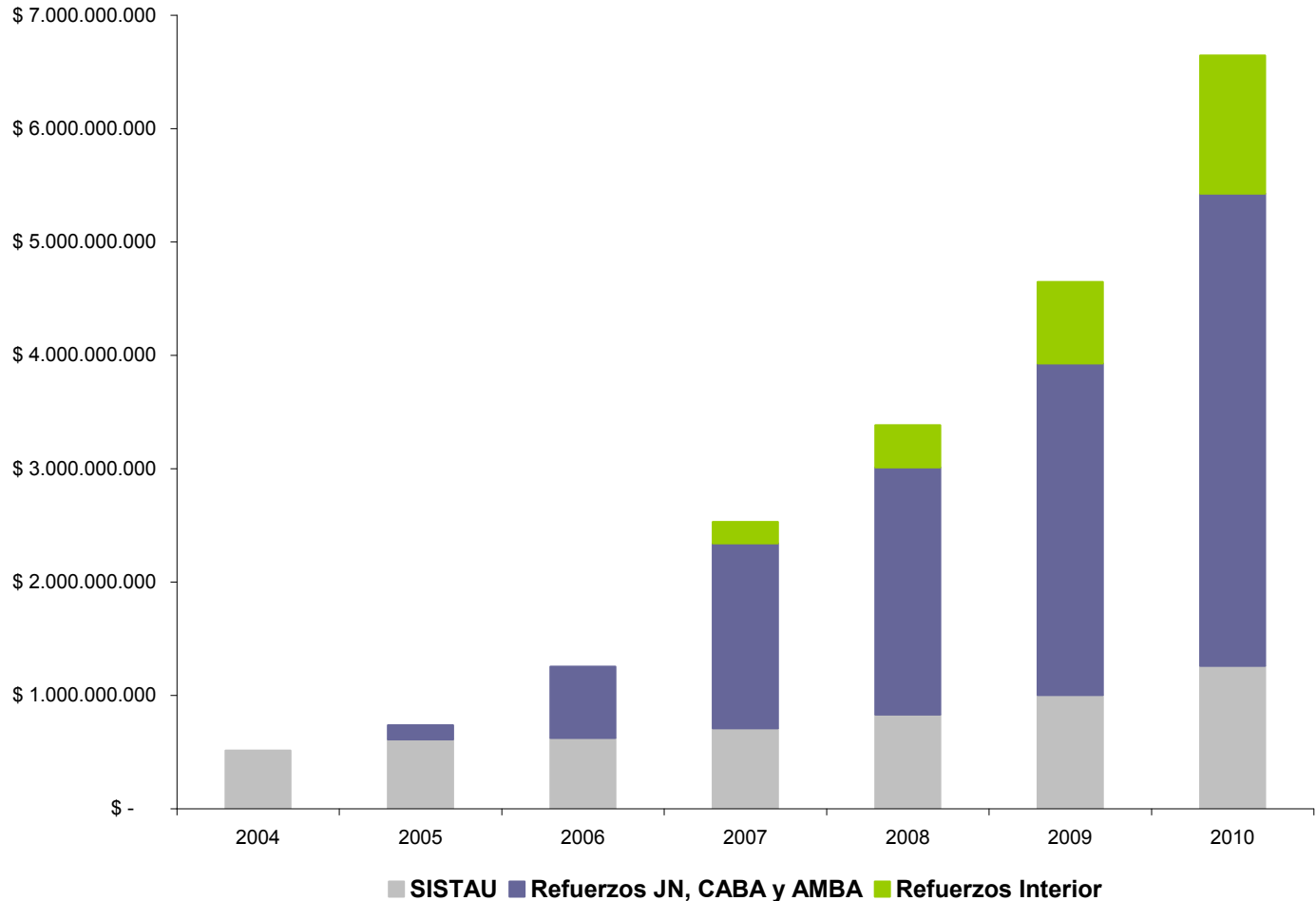
## **SISTAU. FORMA DE DISTRIBUCIÓN.**

### **COEFICIENTE DE PARTICIPACIÓN FEDERAL (CPF)**

- **50% A LA RECAUDACIÓN DE LAS EMPRESAS**
- **25% A LOS PASAJEROS TRANSPORTADOS**
- **25% A LOS KILÓMETROS RECORRIDOS**

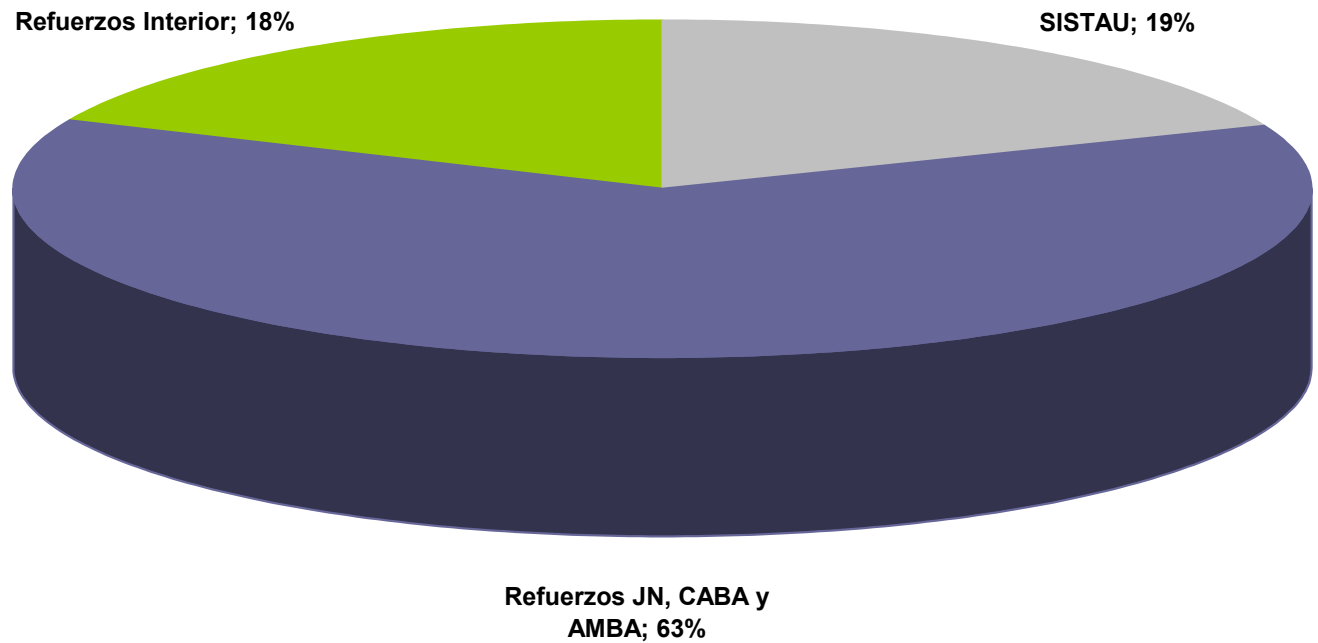


## SISTAU. FORMA DE DISTRIBUCIÓN.



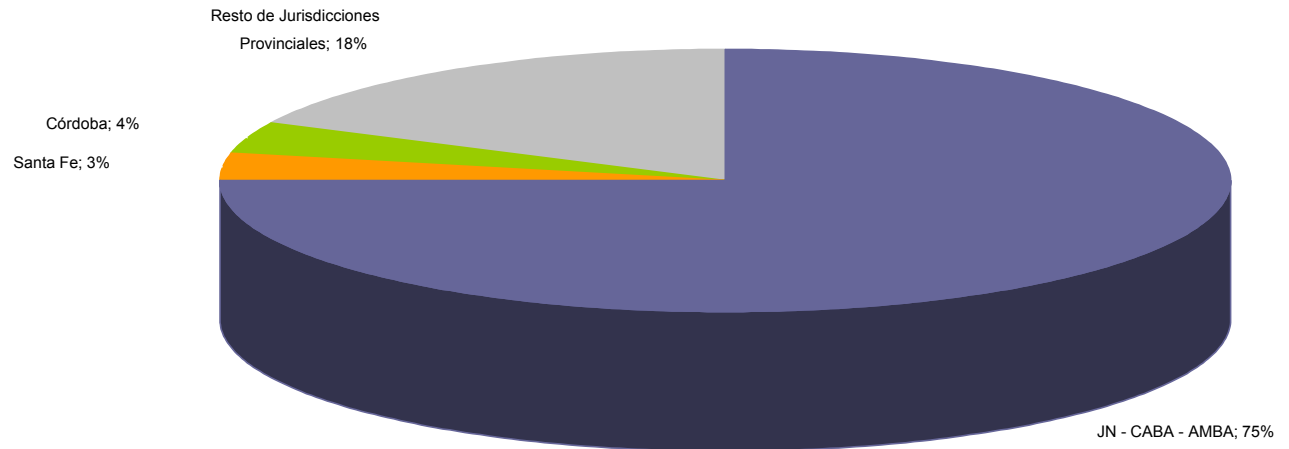
COMPOSICIÓN Y EVOLUCIÓN DE LOS  
RECURSOS DEL SISTAU 2004-2010

## **SISTAU. FORMA DE DISTRIBUCIÓN.**



**PARTICIPACIÓN DE LOS RECURSOS DEL SISTAU (2010)**

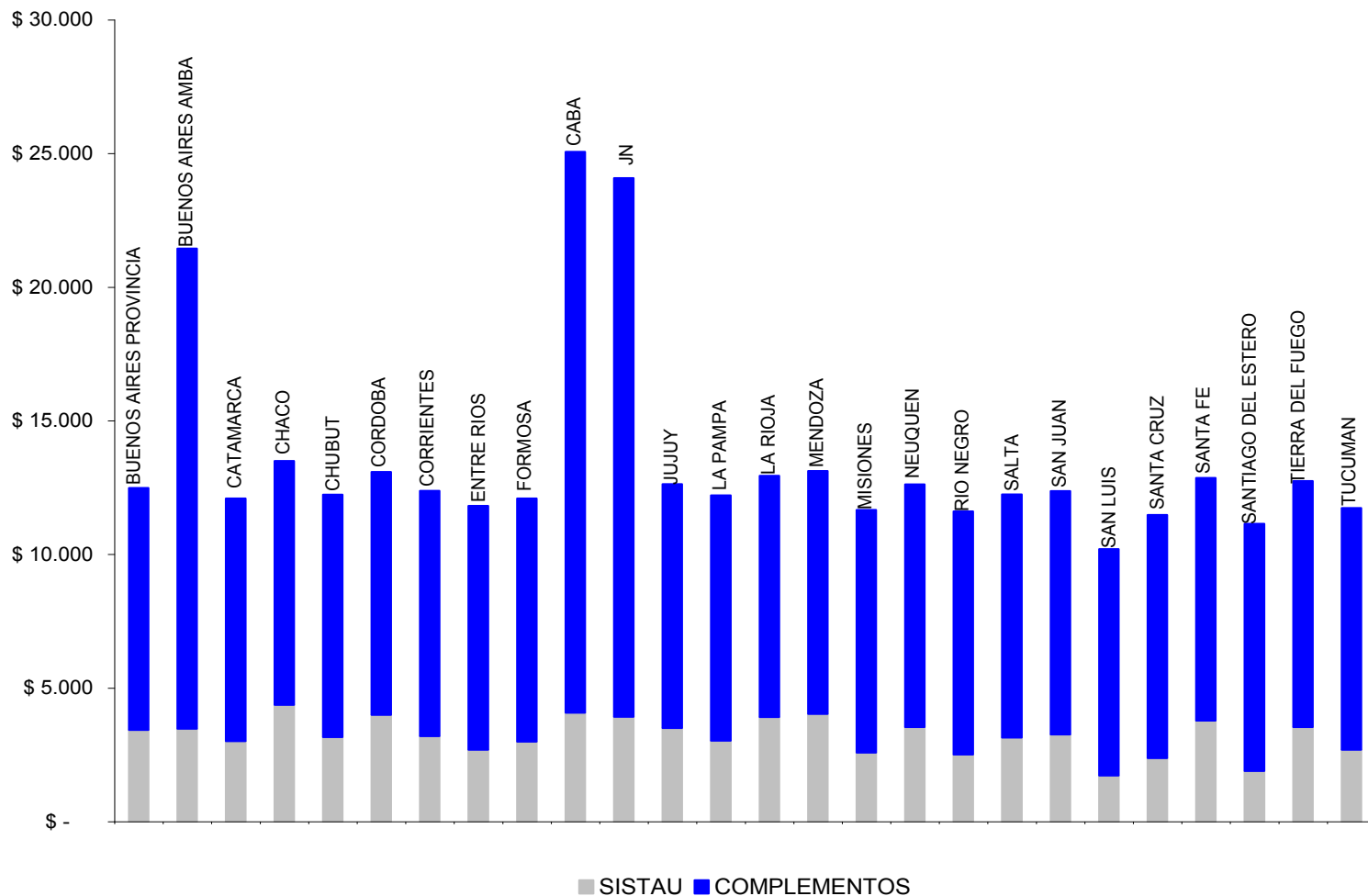
# SISTAU. FORMA DE DISTRIBUCIÓN.



DISTRIBUCIÓN DE RECURSOS DEL SISTAU POR JURISDICCIONES (2010)

# SUBSIDIOS NACIONALES

## SISTAU. FORMA DE DISTRIBUCIÓN.



SISTAU POR UNIDADES HABILITADAS POR JURISDICCIÓN. PROMEDIO MENSUAL (2010)

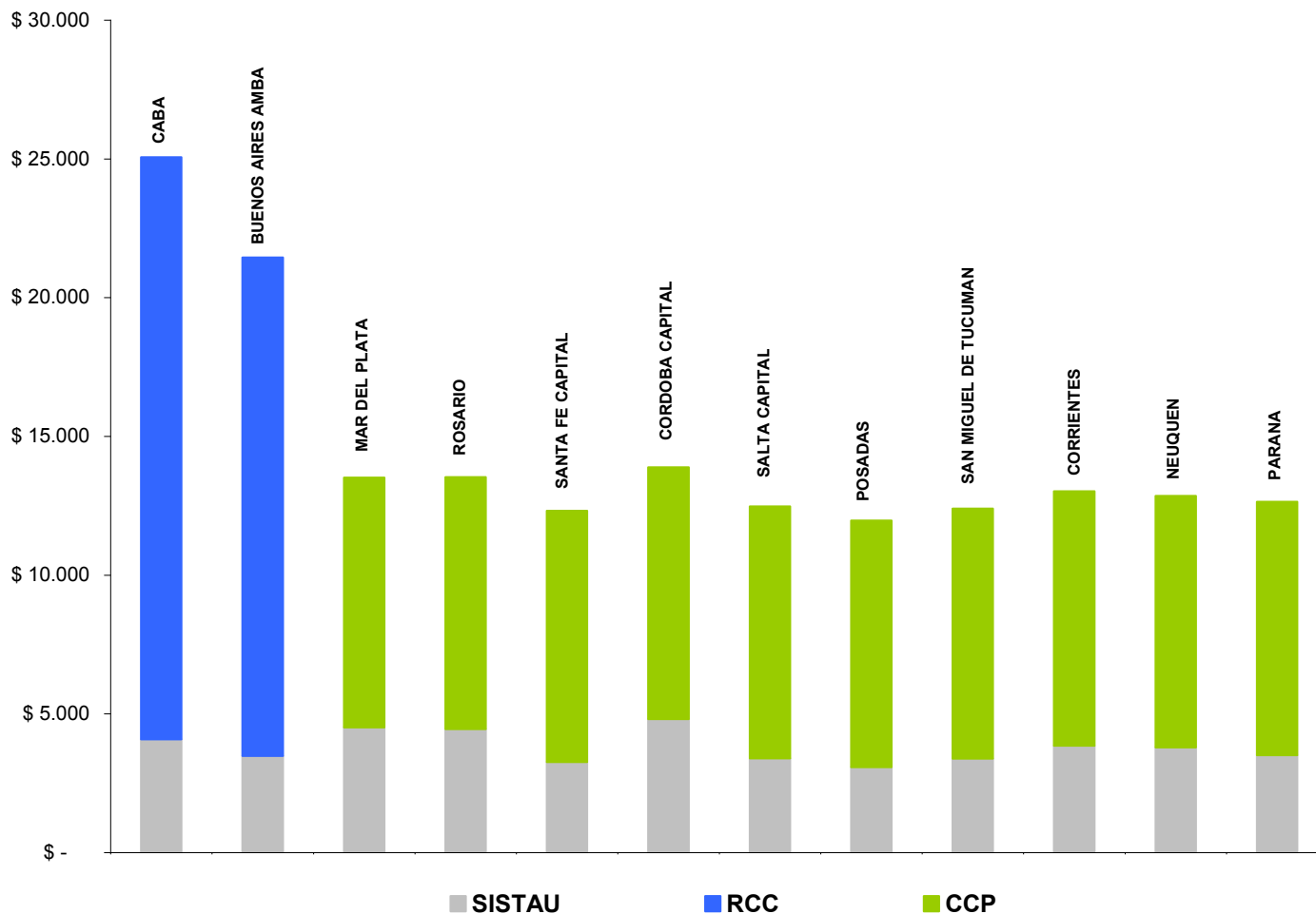
**SISTAU. FORMA DE DISTRIBUCIÓN.**

CIUDADES	SISTAU	RCC	CCP	Total
CABA	\$ 4.077	\$ 20.984		\$ 25.061
BUENOS AIRES AMBA	\$ 3.481	\$ 17.966		\$ 21.447
MAR DEL PLATA	\$ 4.513		\$ 9.004	\$ 13.517
ROSARIO	\$ 4.450		\$ 9.078	\$ 13.528
SANTA FE CAPITAL	\$ 3.262		\$ 9.053	\$ 12.315
CORDOBA CAPITAL	\$ 4.811		\$ 9.073	\$ 13.884
SALTA CAPITAL	\$ 3.393		\$ 9.084	\$ 12.477
POSADAS	\$ 3.076		\$ 8.887	\$ 11.964
SAN MIGUEL DE TUCUMAN	\$ 3.384		\$ 9.015	\$ 12.399
CORRIENTES	\$ 3.854		\$ 9.165	\$ 13.018
NEUQUEN	\$ 3.791		\$ 9.063	\$ 12.853
PARANA	\$ 3.505		\$ 9.141	\$ 12.647

**COMPENSACIONES RECIBIDAS POR UNIDAD EN PROMEDIO (2010)**

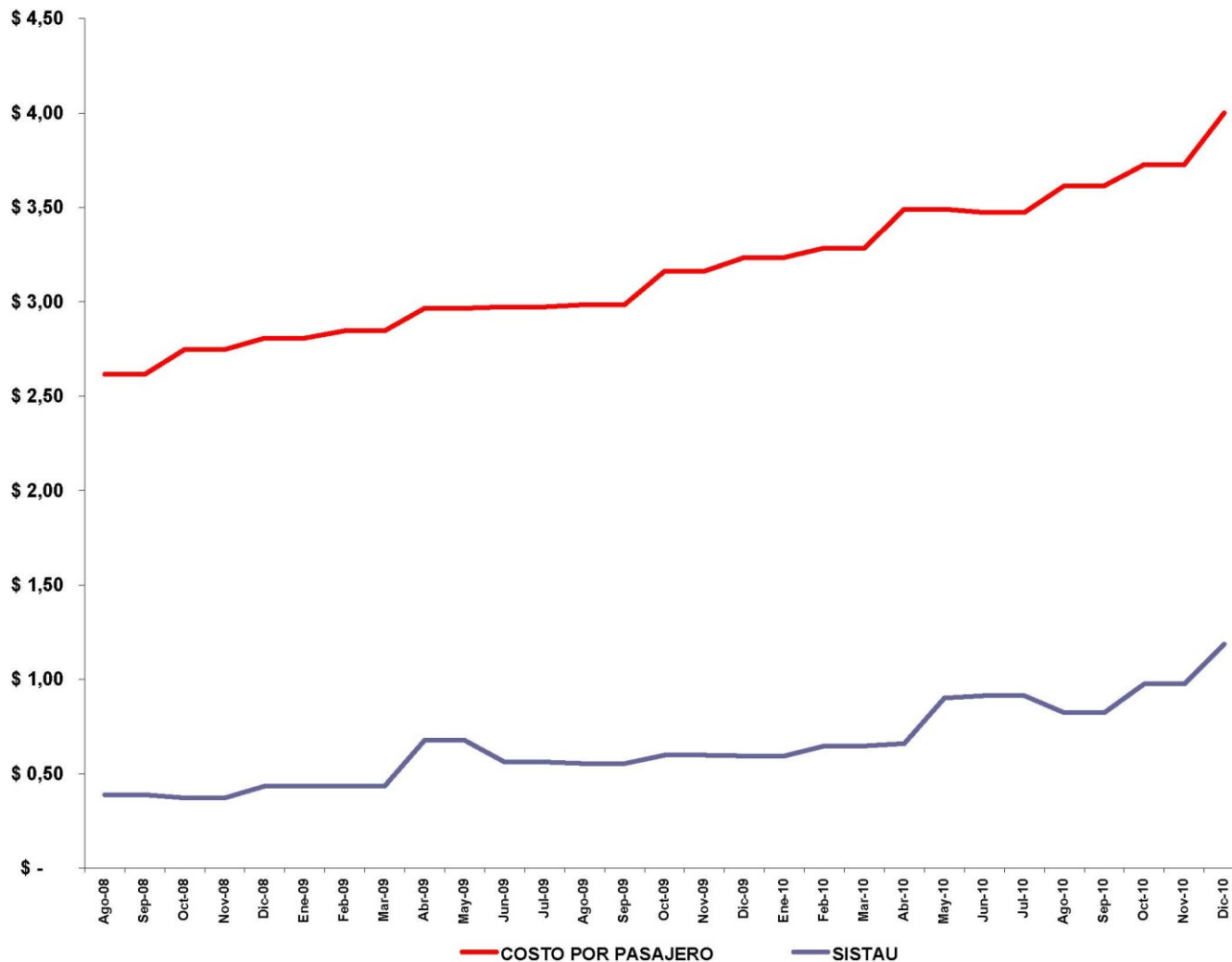
# SUBSIDIOS NACIONALES

## SISTAU. FORMA DE DISTRIBUCIÓN.



COMPENSACIONES RECIBIDAS POR UNIDAD EN PROMEDIO (2010)

# ROSARIO. COSTOS Y COMPENSACIONES.



EVOLUCIÓN DE COSTOS POR PASAJEROS Y ASIGNACIÓN SISTAU. AGOSTO 2008 - DICIEMBRE 2010.

**ASIMETRIAS**

<b>CIUDADES</b>	<b>Tarifas</b>
AMBA 1° Anillo	\$ 1,10
AMBA, en promedio, 2° Anillo	\$ 1,50
MAR DEL PLATA	\$ 1,80
ROSARIO	\$ 1,80
SANTA FE CAPITAL	\$ 2,05
CORDOBA CAPITAL	\$ 2,50
SALTA CAPITAL	\$ 1,50
POSADAS	\$ 1,60
SAN MIGUEL DE TUCUMAN	\$ 2,00
CORRIENTES	\$ 1,80
NEUQUEN	\$ 1,81
PARANA	\$ 2,00

**TARIFAS VIGENTES A FEBRERO 2011 PARA DISTINTAS LOCALIDADES DEL PAÍS**



**Muchas gracias.**

**[amagnan0@rosario.gov.ar](mailto:amagnan0@rosario.gov.ar)**

